



**Informationen  
für den 11. Jahrgang  
(OAPVO 2020)**

# I. Allgemeines

- Ab dem 12. Jahrgang wählt man **ein** Kernfach aus, das wie das Profulfach auf erhöhtem Anforderungsniveau (eA) mit 5 Wochenstunden belegt wird. Die **beiden** anderen Kernfächer sind auf grundlegendem Anforderungsniveau (gA) mit 3 Wochenstunden.
- Weitere Fremdsprachen und die MINT-Fächer sind 3stündig, alle anderen Fächer 2stündig, eine neubegonnene Fremdsprache (Spa neu) ist 4stündig.

# V. Versetzungen / Aufstiege

- **Profilfachwechsel**

ist noch am Ende von 11.2 auf Antrag möglich, wenn es schulorganisatorisch möglich ist.

- **Andere Fächerwahlen**

Grundsätzlich werden Fächer für ein Jahr gewählt.  
(Ausnahme: Bei Rel/Phil ist ein Wechsel auf Antrag zum Halbjahr möglich.)

- **Kurstausch**

Der Wunsch auf einen Kurstausch ist in den ersten drei Wochen des Schuljahres mit dem bereitgestellten Formular zusammen mit dem Tauschpartner bei Lö/We anzumelden.

# IV. Leistungsbemessung /Klausuren

	11.1	11.2	12.1	12.2	13.1	13.2
<b>Profilfach</b>	3 (1-2 oder 2-1)		3 (1-2 oder 2-1)		2	---
<b>3 Kernfächer</b>	3 (1-2 oder 2-1)					
<b>Kernfach eA</b> (erhöhtes Anforderungsniveau)			3 (1-2 oder 2-1)		2	---
<b>Kernfächer gA</b> (grundlegendes Anforderungsniveau)			1	1	1	1
<b>Sonstige Fächer</b>	1	1	1	1	1	1
<b>Sport</b> (nicht PF)	E	E	E	E	E	E
<b>Profilseminar</b>			E	E	E	
<b>BO</b>	1					

Am Anfang der zweiten Woche eines Halbjahres wird der Klausurplan veröffentlicht, aus dem alle Termine für die Klausuren eines Halbjahres hervorgehen. Termine für die Ersatzleistungen werden mit der Lehrkraft abgesprochen.

# Sprachliches Profil

Englisch als Profilmfach	11	12	13
Englisch (Profilfach)	4	5	5
Kernfächer (D, FS, M) 1 eA, 2 gA	3+3+3=9	5+3+3=11	5+3+3=11
1. NW (Bi, Ph, Ch)	3	3	3
Weitere FS oder MINT-Fach	3		
Geschichte	2	2	2
Geographie	2	2	2
WiPo	2		
Rel / Phil	2		
Ästhetisches Fach	2	2	2
Sport	2	2	2
Profilseminar		3	
BO-Seminar	1		
<i>Summe</i>	<b>32</b>	<b>32</b>	<b>29/27</b>

# Ästhetisches Profil

Kunst als Profilmfach	11	12	13
Kernfächer (D, FS, M) 1 eA, 2 gA	3+3+3=9	5+3+3=11	5+3+3=11
1. NW (Bi, Ph, Ch)	3	3	3
MINT Fach	3	3	3
Weitere FS	3		
Geschichte	2	2	2
Geographie	2	2	2
WiPo	2		
Rel / Phil	2	2	
Kunst	3	5	5
Sport	2	2	2
Darstellendes Spiel		2	2
BO-Seminar	1		
Summe	32	32	30/28

# Gesellschaftswissenschaftliches Profil

Geographie als Profulfach	11	12	13
Kernfächer (D, FS, M) 1 eA, 2 gA	3+3+3=9	5+3+3=11	5+3+3=11
1. NW (Bi, Ph, Ch)	3	3	3
MINT Fach	3	3	3
Weitere FS	3		
Geschichte	2	2	2
Geographie	3	5	5
WiPo	2		
Rel / Phil	2	2	2
Ästhetisches Fach	2	2	
Sport	2	2	2
Profilseminar		2	2
BO-Seminar	1		
<i>Summe</i>	<b>32</b>	<b>32</b>	<b>30/26</b>

# Gesellschaftswissenschaftliches Profil

WiPo als Profilmfach	11	12	13
Kernfächer (D, FS, M) 1 eA, 2 gA	3+3+3=9	5+3+3=11	5+3+3=11
1. NW (Bi, Ph, Ch)	3	3	3
MINT Fach	3	3	3
Weitere FS	3		
Geschichte	2	2	2
Geographie	2		
WiPo	3	5	5
Rel / Phil	2	2	2
Ästhetisches Fach	2	2	
Sport	2	2	2
Profilseminar		2	2
BO-Seminar	1		
<i>Summe</i>	<b>32</b>	<b>32</b>	<b>30/26</b>



# Sportliches Profil

Sport als Profilmfach	11	12	13
Sport (Profilfach)	4	5	5
Kernfächer (D, FS, M) 1 eA, 2 gA	3+3+3=9	5+3+3=11	5+3+3=11
1. NW (Biologie)	3	3	3
MINT Fach	3	3	3
Weitere FS	3		
Geschichte	2	2	2
Geographie	2	2	2
WiPo	2		
Rel / Phil	2	2	2
Ästhetisches Fach	2	2	2
Profilseminar		2	
BO-Seminar	1		
<i>Summe</i>	<b>33</b>	<b>32</b>	<b>30/28</b>

# V. Versetzungen / Aufstiege

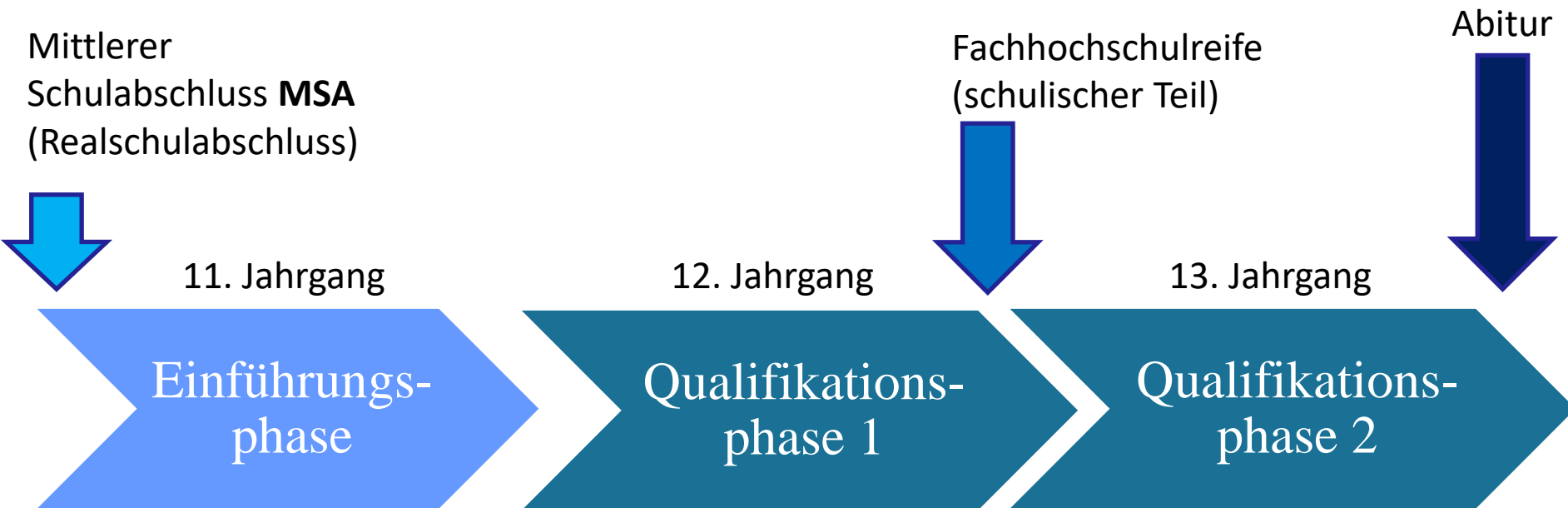
- **Von 11 nach 12**

erfolgt die Versetzung, wenn die Leistungen in höchstens einem Fach mangelhaft (1-3 Punkte), aber in keinem Fach ungenügend (0 Punkte) sind.

- **Von 12 nach 13**

erfolgt der Aufstieg, wenn die Zulassung zur Abiturprüfung möglich ist.

# VI. Abschlüsse

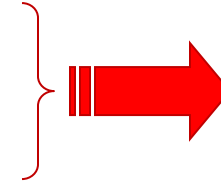


G9

# VI. Abitur

## Prüfungsfächer

1. Das Kernfach eA
2. ein Kernfach **gA** (nicht Spa neu)
3. Profilgebendes Fach (*schriftlich*)
4. Weiteres Fach (*mündlich oder Präsentationsprüfung*)
5. Weiteres Fach (*mündlich oder als Besondere Lernleistung*)



schriftlich  
zentral

Wahl zwischen  
4 oder 5  
Prüfungsfächern

## Abiturbedingungen:

- alle 3 Aufgabenfelder müssen abgedeckt sein
- Prüfungsfächer müssen ab dem 11. Jahrgang durchgehend belegt sein

# VI. Abitur

## Prüfungsfächer

1. Das Kernfach eA  ab 12
  2. ein Kernfach gA (nicht Spa neu)  ab 13
  3. Profilgebendes Fach (*schriftlich*)  ab 11
  4. Weiteres Fach (*mündlich oder Präsentationsprüfung*)
  5. Weiteres Fach (*mündlich oder als Besondere Lernleistung*)
-  ab 13

## Abiturbedingungen:

- alle 3 Aufgabenfelder müssen abgedeckt sein
- Prüfungsfächer müssen ab dem 11. Jahrgang durchgehend belegt sein

# III. Wahl der Prüfungsfächer

		Sprachliches Profil			Ästhetisches Profil		
Kern- fächer 1 eA, 1 gA	<b>P1</b>	D	D	FS	D	D	FS
	<b>P2</b>	FS	M	M	FS	M	M
Profilfach	<b>P3</b>	<b>E</b>	<b>E</b>	<b>E</b>	<b>Ku</b>	<b>Ku</b>	<b>Ku</b>
	<b>P4</b>	2. o. 3. AF	2. AF	2. AF	2. o. 3. AF	2. AF	2. AF
	<b>P5</b>	3. o. 2. AF	frei- willig	frei- willig	3. o. 2. AF	frei- willig	frei- willig

		Gesellschafts. Profil			Sport-Profil		
Kern- fächer 1 eA, 1 gA	<b>P1</b>	D	D	FS	D	D	FS
	<b>P2</b>	FS	M	M	FS	M	M
Profilfach	<b>P3</b>	<b>Geo WiPo</b>	<b>Geo WiPo</b>	<b>Geo WiPo</b>	<b>Sp</b>	<b>Sp</b>	<b>Sp</b>
	<b>P4</b>	3. AF	egal	egal	2. o. 3. AF	2. AF	2. AF
	<b>P5</b>	frei- willig	frei- willig	frei- willig	3. o. 2. AF	frei- willig	frei- willig

# IV. Abiturbedingungen

## Block I

36 Halbjahresleistungen aus 12 + 13  
max. 7 Hjl. unter 5 Punkten, keine Hjl.  
mit 0 Punkten

Die 8 Leistungen aus den eA Fächern  
(PF und KF eA) zählen doppelt.  
einzubringen sind:

Alle Noten aus den Prüfungsfächern  
und dem weiteren Kernfach

4 x aus einer Naturwissenschaft

1 x aus den Profilseminar  
bzw. Alternativfach

1 x ästhetisches Fach

4 x Geschichte

2 x aus Geographie/WiPo

2 x Religion/Philosophie

2 x Spanisch aus 13, wenn neu ab 11

Auffüllen auf 36 Hjl, (dabei max. 3 x Sport)

4 x Profilfach

4 x Kernfach eA

doppelt

Weitere 28 Noten

nach der links

stehenden Auswahl

einfach

Summe

Die Summe wird dann nach folgender  
Formel hochgerechnet.

$$E_1 = \text{Summe} \cdot \frac{40}{44} \geq 200 \text{ Punkte}$$

# IV. Abiturbedingungen

## Block I

36 Halbjahresleistungen aus 12 + 13  
max. 7 Hjl. unter 5 Punkten, keine Hjl.  
mit 0 Punkten

Die 8 Leistungen aus den eA Fächern  
(PF und KF eA) zählen doppelt.  
einzubringen sind:

Alle Noten aus den Prüfungsfächern  
und dem weiteren Kernfach

4 x aus einer Naturwissenschaft

1 x aus den Profilseminar

bzw. Alternativfach

1 x ästhetisches Fach

4 x Geschichte

2 x aus Geographie/WiPo

2 x Religion/Philosophie

2 x Spanisch aus 13, wenn neu ab 11

Auffüllen auf 36 Hjl, (dabei max. 3 x Sport)

## Block II

4 Prüfungsergebnisse, die fünffach  
gewertet werden

*oder*

5 Prüfungsergebnisse, die vierfach  
gewertet werden

ergeben die Summe  $E_2 \geq 100$  Punkte  
(max. 2 Prüfungen unter 5 Punkte  
evtl. mündliche Zusatzprüfung)

Die Summe aus  $E_1$  und  $E_2$  werden  
addiert und ergeben die  
Gesamtpunktzahl  $E$ , aus der die Note  
ohne Rundung berechnet wird.

$$N = 5 \frac{2}{3} - \frac{E}{180}$$



# V. Wahlzettel



## Wahlen für den 12. Jahrgang

Name: \_\_\_\_\_ Tutor/in: \_\_\_\_\_

Abgabe des  
Wahlzettels im Juni  
2026.

Bitte alle Zeilen bearbeiten, bei denen in der ersten Spalte das eigene Profilfach genannt wird.

Profilfach	Info	Entscheidung
E, G, Geo, Ph, Sp	Von den für 10 gewählten drei Kernfächern (Deutsch, Fremdsprache, Mathe) müssen ab dem 11. Jahrgang zwei auf erhöhtem Anforderungsniveau (eA) gewählt werden. Diese beiden Fächer werden wie das Profilfach mit 5 Wochenstunden unterrichtet und sind schriftliche Abiturprüfungsfächer. Das dritte Kernfach wird auf grundlegendem Anforderungsniveau (gA) mit 3 Wochenstunden unterrichtet.	Kernfächer auf erhöhtem Niveau (eA): 1. _____ 2. _____ Kernfach auf grundlegendem Niveau (gA): 3. _____
G, Geo, Sp	Eine Naturwissenschaft (Bio, Ph oder Ch) muss durchgängig in 11 und 12 belegt werden. Wenn man ein Fach wählt, das man nicht in 10 gehabt hat, dann kann das kein Abiturprüfungsfach mehr sein. Im Sport-Profil muss hier Biologie gewählt werden.	Ich wähle folgende Naturwissenschaft für 11 und 12 _____ (Bio, Ph oder Ch)
	Für Jahrgang 10 hat man neben der Naturwissenschaft noch ein MINT-Fach (Bio, Ph, Ch oder Inf) und eine weitere Fremdsprache (eine andere als die Kernfachfremdsprache) gewählt. Ein Fach von diesen beiden muss man auch in 11 und 12 belegen. Das andere Fach gibt man ab.  Wenn man allerdings die zweite Fremdsprache, die ab dem Jahrgang 10 belegt wurde, abgegeben hat und dafür nur Spanisch begonnen hat (Spa10), muss Spanisch in 11 und 12 belegen und gibt das MINT-Fach ab.	Ich wähle für 11 und 12 folgendes weitere MINT-Fach (Dadurch gebe ich die bisherige weitere Fremdsprache ab.): _____  <b>ODER</b> Ich wähle für 11 und 12 folgende weitere Fremdsprache und gebe das weitere MINT-Fach ab: _____
E	Eine Naturwissenschaft (Bio, Ph oder Ch) muss durchgängig in 11 und 12 belegt werden.  Für 10 hat man neben dem Profilfach Englisch und einer Kernfachsprache entweder eine weitere Fremdsprache oder ein MINT-Fach gewählt. Dieses Fach wird mit Ende 10 abgegeben.	Ich wähle folgende Naturwissenschaft für 11 und 12 _____ (Bio, Ph oder Ch)
Ph	Neben dem Profilfach Physik hat man für 10 ein weiteres MINT-Fach gewählt (Bio, Ch oder Inf). Dieses Fach wird fortgesetzt in 11 und 12. Die weitere Fremdsprache wird abgegeben.	---
E, G, Ph, Sp	In 11.1 hat man noch beide Fächer Geo und WiPo. Ab 11.2 gibt man eines der beiden Fächer ab.	Ich wähle ab 11.2 die <u>Fortsetzung</u> folgenden Faches: _____
(Geo)	Alle im Geo-Profil geben ab 11.2 WiPo ab.	Geo oder WiPo

# Ein Versäumnis melden und sich richtig dafür entschuldigen.



## 1. Unvorhergesehenes Fehlen

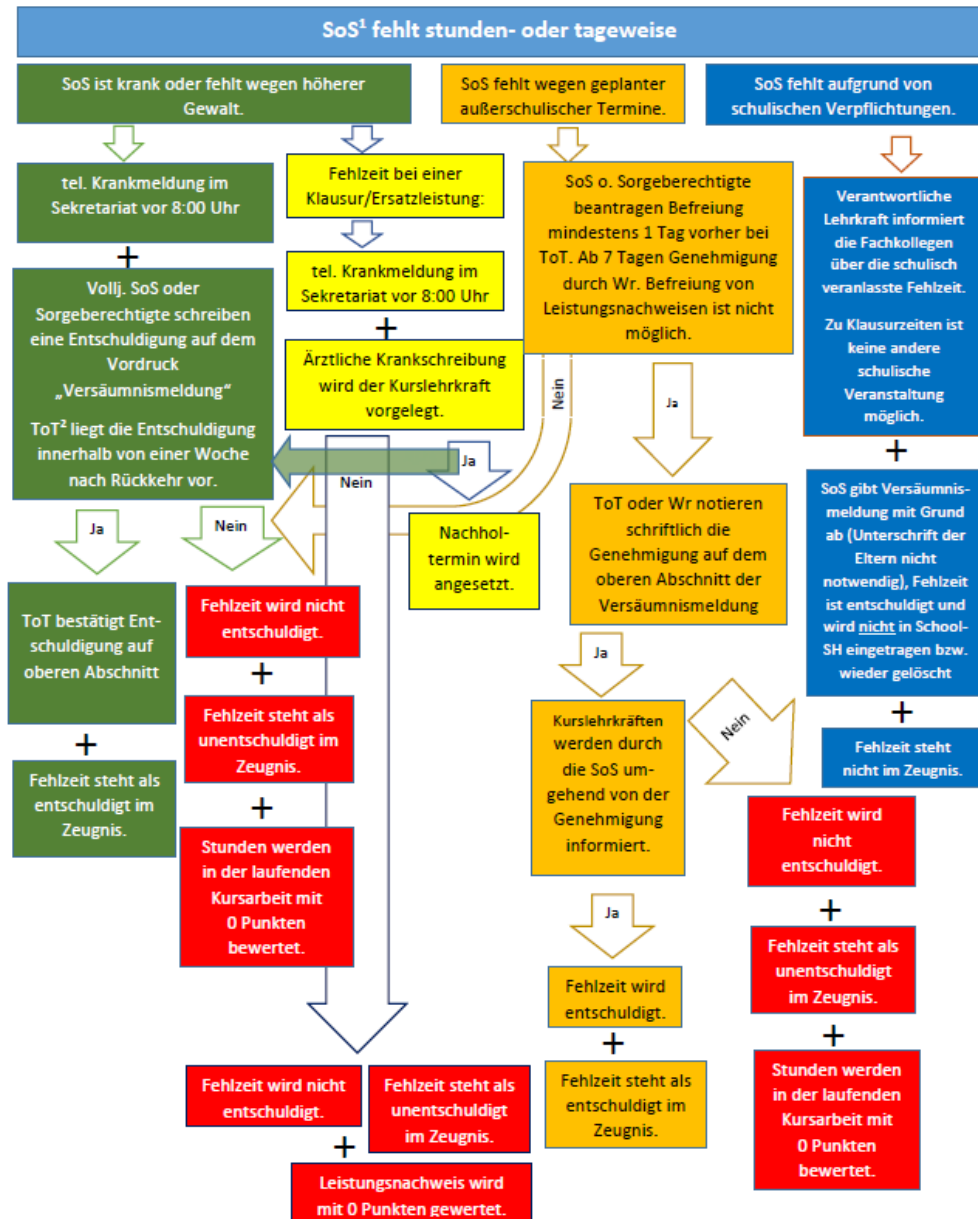
- a) E-Mail oder Anruf im Sekretariat, i. a. morgens zwischen 7.30 und 7.45 Uhr, Tutor/in nennen.
  - I. Mitteilen, wenn ein Leistungsnachweis versäumt wird, damit die Lehrkraft auch informiert wird. Ärztliche Krankschreibung besorgen.
  - II. Muss aus gesundheitlichen o. a. Gründen die Schule vor Unterrichtsschluss verlassen werden, dann stellt die bisherige oder die nächste Lehrkraft den **gelben Zettel** aus und im Sekretariat wird der vorgelegt bevor man die Schule verlässt.
- b) Bei Rückkehr in die Schule bringt man das Formular „Versäumnismeldung“ bereits ausgefüllt mit. Siehe Muster.

**Krankheit o. a.  
unvorhersehbare  
Ereignisse**

**bei Klausuren  
oder anderen  
LNW**

**Anträge für geplantes  
Fehlen**

**Abwesenheit wegen  
schulischer Aktivitäten**



¹: SoS steht für Schülerin oder Schüler

²: ToT steht für Tutorin oder Tutor

A blackboard with rounded corners, tilted slightly to the right. The text "Noch Fragen?" is written in white chalk. A single piece of white chalk lies horizontally on the upper right side of the board.

Noch  
Fragen?



**Viel Spaß und Erfolg  
im zweiten Halbjahr!**